Медицинский Центр
Университета Конгук

## Контактна яинформация

Телефон: 82-2-2030-8361~2
Факс: 82-2-2030-8363
E-mail : konkukic@gmail.com
Вэбсайт: www.kuh.ac.kr/eng

Медицинский центр Университета Конгук
4-12, Хваянг-донг, Гвангджин-гу, Сеул, 143-729, Корея

# KONKUK UNIVERSITY MEDICAL CENTER

## Медицинский Центр Университета Конгук



*Patients friendly,*

*Medical Utopia*

Медицинский Центр
Университета Конгук

# Содержание


01 Знакомство с Медицинским Центром Университета Конгук
02 Администрация и управление
04 Знакомство с международной клиникой
05 Амбулаторнсе лечение/Стационар Справки
06 Знакомство с корпусом для пациентов VIP
07 Ведущие области лечения
- Центр сердечно-сосудистых заболеваний
- Онкологический центр
- Рентген-центр
- Центр по уходу за кожей
- Центр по уходу за здоровьем
16 Справки о близлежащих гостиницах и магазинах
17 Контактная информация и справки


## О Медицинском Центре Университета Конгук

Наш Медицинский Центр был о снован в мае 1931 года. В августе 2005 года состоялось открытие нового здания больницы. Здесь работают медики мирового класса, новое ультрасовременное медицинское оборудование, а также система медицинской информации будущего имедицинский сервис высочайшего мирового уровня. Мы имеем специальную международную клинику для иностранных пациентов, где предоставляются особые услуги «Быстрая дорожка», с помощью которых, мы обещаем, что наши клиенты смогут получить быстрое и эффективное лечение.

## Основные события

2005. 8 Открытие нового здания больницы
2006. 1 Успешная операция потрансплантации почки
2006. 4 Успешная операция потрансплантации импланта ушной раковины(улитки)
2006. 5 Начало снятия 3.0T HDX MRI
2006. 6 Успешная операция по трансплантации печени
2006. 6 10,000 аккумулированных оперативных случаев
2006. 12 Успешная операция по трансплантации клеток Hematopoietic stem
2007. 2 200 аккумулированных случаев церебрально-сосудист ого хирургического вмешательства высшей степени
2007. 5 Создан дополнительный медицинский институт по тр ансплантации органов
2007. 11 Начало использования 64 каналов КТ
2007. 12 15,500 аккумулированных оперативных случаев
2008. 1 Успешная операция по двойной трансплантации серде чной почки
2008. 7 Начало использования КТ с двойным источником для обследования сердца
2008. 8 Начало использования третьего фраксель-лазера
2008. 10 Начало использования четвертого гамма-ножа и открытие центра Гамма-ножа
2008. 12 16,800 аккумулированных оперативных случаев
2009. 8 100 аккумулированных случаев лечения при помощи гамма-ножа
2009. 12 18,000 аккумулированных оперативных случаев

# Администрация и управление

**Штат** Профессура : 178 чел, доценты : 22 чел, интернатура : 187 чел, медсестры : 761 чел, техперсонал : 286 чел, другие : 706 чел

## 32 лечебных отделения

- Инфекционное отделение
- Отделение органов внутренней секреции
- Ревматологическое отделение
- Отделение желудочно-кишечного тракта
- Почечное отделение
- Отделение сердечно-сосудистых заболеваний
- Отделение заболеваний крови и опухолей
- Отделение дыхательной системы и аллергии
- Отделение семейной медицины
- Отделение санестезии
- Отделение медицины и здоровья
- Отделение урологии
- Отделение гинекологии
- Отделение челюстно-лицевой и пластической хирургии
- Отделение педиатрии и подростковое отделение
- Отделение неврологии
- Отделение нейрохирургии
- Отделение невропатологии
- Отделение офтальмологии
- Отделение хирургии
- Отделение первой медицинской помощи
- Отделение уха, горла, носа (ЛОР)
- Отделение физиотерапии
- Отделение ортопедии
- Отделение дерматологии
- Отделение кардиологии
- Отделение радиоактивного излучения и опухолей
- Отделение патологии
- Отделение медицинского оптического изображения
- Отделение диагностики и осмотра
- Отделение ядерной медицины
- Отделение стоматологии

## Основная статистика

Амбулаторные больные (Ежедневно : около 2,793/ ежемесячно : около 65,857)
Стационарные больные (Ежедневно : около 688/ ежемесячно : около 20,631)
Ежемесячно операционных случаев : 1,527

## Койка/места

Общие койка/места : 875 Койка/места интенсивного ухода : 90
Изолированные палаты : 23 Палаты VIP : 29 Операционные : 18

Медицинское сотрудничество MOU с Университетом Дебресен и Научным Центром Медицины и Здоровья (УДНЦМЗ)

Соглашение о сотрудничестве(MOU) с Посольством Монголии в Республике Корея

Заключение соглашения о медицинском сотрудничестве с 1-й центральной больницей в Китае г.Чонджин,

Медицинский Центр Университета Конгук

Медицинская магистратура Университета Конгук

Медицинский Центр Университета Конгук Центр ухода за здоровьем

Больница Чунгджу Университета Конгук

# Ведущий институт мировой медицины

Университет Конгук Медицинская магистратура Университета Конгук Лекцию читает профессор Луис Игнаро (лауреат Нобелевской премии 1998 г.)

Иностранные врачи, приехавшие перенять опыт операций на сердце у профессора Университета Конгук, Сонг Мёнг Гын

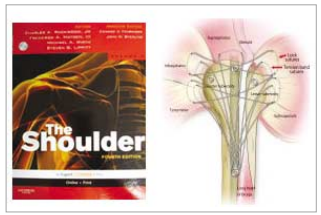


В американском учебном пособии по ортопедиии помещено описание метода операций на плечо, разработанного профессором Университета Конгук, Пак Дин Ёнг

# Справка о международной клинике

## Международная клиника

Международная клиника при Медицинском Центре Университета Конгук предлагает широкий выбор медицинских услуг для всех пациентов из разных точек мира. Все наши врачи имеют высокую квалификацию, многолетнюю практику и строго следуют международным стандартам. К самым основным услугам клиники относятся такие как : физическое обследование, детская и взрослая иммунизация, вакцинация для путешествий, общая внутренняя медицина и лечение разных других медицинских условий. В случаях, требующих специфическое лечение, которое наша клиника не может обеспечить напрямую, мы действуем как связующее звено между пациентами и специалистами непосредственно Медицинского Центра Университета Конгук.

## Часы принятия больных на стационарное лечение

| | |
|---|---|
| Часы работы международной клиники | По будним дням с 8:30 до 17:30 |
| Часы работы клиники | По будним дням<br>Утренняя смена : с 9:00 до 12:00<br>Дневная смена : с 13:00 до 17:30 |

Для записи, пожалуйста, оставьте сообщение на автоответчике. Мы вам позвоним в течение следующего рабочего дня.

## Принятие стационарных больных

Необходимые документы : форма соглашениядля госпитализации, страховая карточка. Если ответственный врач назначит стационарное лечение, необходимо пройти медицинское обследование и лечение в стационаре, сам пациент или попечитель должен определить срок пребывания в стационаре и дату операции в отделении принятия в стационар на 1-м этаже Медицинского Центра. Затем пациент должен заполнить и подать форму соглашения для госпитализации. Тем пациентам, которым назначено стационарное лечение и отдельная палата, будут информированы на следующий день с 9:30 до 11:00. В зависимости от наличия свободных койко/мест и палат, пациента могут положить в стационар не сразу в тот же самый день, а позже.
Пациенты, которым назначен стационар, должны посетить стойку госпитализации после 14:00, чтобы условиться о процедуре.



# Справки об амбулаторном и стационарном лечении

Если наш Центр посещает иностранный пациент, ему помогают пройти всю процедуру лечения медсестра Международной клиники, координатор и добровольные помощники. Начиная с регистрации в клинике„ и заканчивая предварительной записью на лечение, предварительной записью на обследование, просьбами, прохождением лечения, покупкой лекарств и даже возвращением домой или до места временного обитания - мы поможемпациенту пройти весь необходимый процесс шаг за шагом и предоставим услуги переводчика.

## Течение медицинских услуг Международной клиники

Пациенты посещают МЦУК
↓
Направление в Международную клинику
↓
Регистрация
↓
Медицинская консультация / Принятие
↓
Лечение / Операция
↓
Последующее лечение / Выписка
↓
Возвращение домой

## Контактная информация

- Телефон : 82-2-2030-8361~2Т
- Факс : 82-2-2030-8363
- E-mail : konkukic@gmail.com
- Вэбсайт : www.kuh.ac.kr/eng



# Знакомство с корпусом VIP

На 12 этаже Центра располагается корпус VIP, площадь которого 2014㎡, Здесь имеются 20 одноместных палат, 7 особых палат, 2 палаты VIP, всего 29 оснащенных комнат.

В каждой палате имеются душевая, туалет с бидэ, персональный компьютер, телевизор LCD, комфортное кресло-стул для попечителя, диван, кухня, функционирует лифт для личного пользования.

Также для попечителей пациента приготовлена отдельная семейная комната и специальная комната для тихой молитвы и религиозных обрядов.

Кроме того, в комнате V-VIP можно пользоваться проектором и проводить совещания и деловые встречи за столом.

# Ведущие области лечения

## (1) Центр сердечно-сосудистых заболеваний

① **Специализированные виды лечения :** пересадка сердца, болезни клапана аорты, болезни коронарной артерии

② **Информация о ведущих врачах**

| Вид лечения | Отделение | Фамилия, имя врача | Послужной список |
|---|---|---|---|
| Пересадка сердца, Болезни клапана аорты | Кардиология | Проф. Сон Мёнг Гын | Доцент Медицинского Центра университета шт. Орегон, США, Преподаватель ун-та Беиллер, США, Член мирового общества пересадки клапана, член американского общества STS, впервые в Корее сделал пересадку сердца, пересадка сердца и почек |
| Повышенное давление, болезни коронарной артерии | Сердечно-сосудистых заболеваний | Проф. Хван Хын Гон | Свободный слушатель Национального института здоровья США, приглашенная операция в центре сердца шт. Арканзас, США, приглашенный лектор в колледж Нью-Йорк Кедикал, США |

③ **Медицинское оборудование**

**КТ с двойным источником**

Быстро и точно проверяет биение сердца, ультрасовременная КТ для снимков сердца

**Цифровой прибор для определения работы сердечно-сосудистой системы**

Дает точную видеоинформацию о сосудах, их структуре сверхсовременное оборудование, помогающее лечить болезни сосудов.

# Ведущие области лечения

## (2) Онкологический центр

① **Специализированные отрасли лечения :** Операции средней стадии рака, облучение/лекарства, эндоскопическое лечение рака на ранних стадиях

② **Информация о ведущих врачах**

| Вид лечения | Отделение | Фамилия, имя врача | Послужной список |
|---|---|---|---|
| Рак молочной и щитовидной желез | Хирургия | Проф. Бяк Нам Сон | Институт усовершенствования врачей(ИУВ) в онкоцентре Дана Фарбер, США, ИУВ в нац.онкоцентре Японии, Президент научного онкоообщества Азии, 100-ый врач мира(рак грудиижелудка) в 2006г., главврач Нац. Онкоцентра и главрвач Мед. Центра ун-та Конгук |
| Рак толстой кишки | Хирургия | Проф. Хван Дэ Ёнг | ИУВ клиники Кливленда шт. Огайо, США и магистратура в клинике Лэйхи, США, член научного об-ва лечения толстой кишки и онкооб-ва, США |
| Ракматки | Гинекология | Проф. Ли Хё Пё | ИУВ в ун-те Гарварда, США/ун-те Техаса, клиника Еильского ун-та, США, ун-т Кай, Германия, онкоцентр в клинике Андерсона |
| Раклегких | Дыхательной системы | Проф. Ли Ге Ёнг | Награда ун-та Стэнфорда, США, член научного общества по исслед. Онкозаболева ний, США, член мирового общества рака легких, член амер. кардиол. Об-ва, членевроп. Об-ва иссл. Дых. системы |
| Раклечени | Пищеварит ельной системы | Проф. Ли Чанг Хон | Член Азиатско-Тихоокеанского консультацио нного Совета по гепатиту В, Президент Кор. Ассоциации иссл. Печени(97-99 гг), Президент Кор. Об-ва гастроэнтерологии(03-04 гг) |
| Ракжелудка | Хирургия | Проф. Пан Хо Юн | ИУВ университета Геио в Японии |



Ведущие области лечения

| Вид лечения | Отделение | Фамилия, имя врача | Послужной список |
|---|---|---|---|
| Рак поджелудочной железы | Пищеварите льной системы | Проф. Сим Чан Соб | Член амер. Об-ва пищ. Системы, Председатель 3-го междунар. Консилиума по эндоскопии и ультрасонографии, Председ. 2-го междунар. Консилиума по эндоскопическим операциям в Пекине, Китай, 1-47, 2001г. |
| Раккрови | Болезней крови и опухолей | Проф. Ли Хон Ги | ИУВ в мед. ун-те Южной Каролины, США, проф. Ун-та Вост. Каролины, мед. Школы Броди, член амер. об-ва трансплантации кровии костного мозга, член амер. Гематологического общества. |

③ **Медицинское оборудование**

### Снимки КТ-ПЭТ

Передовое оборудован ие, позволяющее мгновенно и точно обнаружить раковые клетки по всему телу.

### Гамма-камера

Новейшее оборудование, поз воляющее получить при пом ощи излучения изотопами оптического изображения сердца, головного мозга, лег ких, печениит.д, атакже опр еделить метастазы костей

### Снимки 3T-MRI

Оборудование, которое очень точно в течение продолжител ьного времени позволяет диагностировать заболевания, в том числе рак, головногомо зга, кровеносных сосудов, серд ца и других органов.

④ **Методы оперативных вмешательств**

### Эндоскопическоелечение рака на ранней стадии

На ранней стадии лечение и удаление рака с помощью новейшего эндоскопа.

### Лечение рака облучением (линиак)

Преследование и удаление раков ых клеток с помощью стереоскоп ического трехпространственного высокочастотного излучения.

# Ведущие области лечения

## (3) Центр гамма-ножа

① **Что означает операция с помощью гамма-ножа?** : Ультрасовременный хирургический метод без вскрытия, посредствоммельчайших гамма-лучей, помогающий лечить болезни головного мозга, в том числе рак, почти не оказывая влияния на систему головного мозга.

② **Специализированные отраслилечения** : Опухолиголовного мозга, тератогенез сосудо в головного мозга, невралгия 3-й степени и другие болезни головного мозга

③ **Ведущие врачи**

| Вид лечения | Отделение | Фамилия, имя врача | Послужной список |
|---|---|---|---|
| Опухоли головного мозга, тератогенез сосудов головного мозга, невралгия 3-й степени | Нейрохирургии | Проф. Ко Ёнг Чо | Проф. Ганноверского мед. ун-та, Германия, член мирового научного общества лечения черепной коробки |
| | Нейрохирургии | Проф. Дё Джун | ИУВ ун-та Томаса Джефферсона, главная больница Аллегени, ИУВ в Центре гамма-ножей Каролинской больницы, Швеция |

④ **Специализированное медицинское Медицинское оборудование**

### Гамма-ножи

Передовое лечебное оборудование, позволяющее быстро и точно провести операцию без вскрытия головного мозга, с помощью 201-единичного кобальтового излучения, выходящих из него гамма-лучейи компьютера.

### Положительные стороны операции с помощью гамма-ножа

- **Безопасность** _ Операция без вскрытия головы, поэтому отсутствие кровотечения, угроз заражений или осложнений.
- **Точность** _ Использование передовых компьютеров обеспечивает точность и расчет времени операции.
- **Экономичность** _ Время лечения занимает всего 1-2 дня.

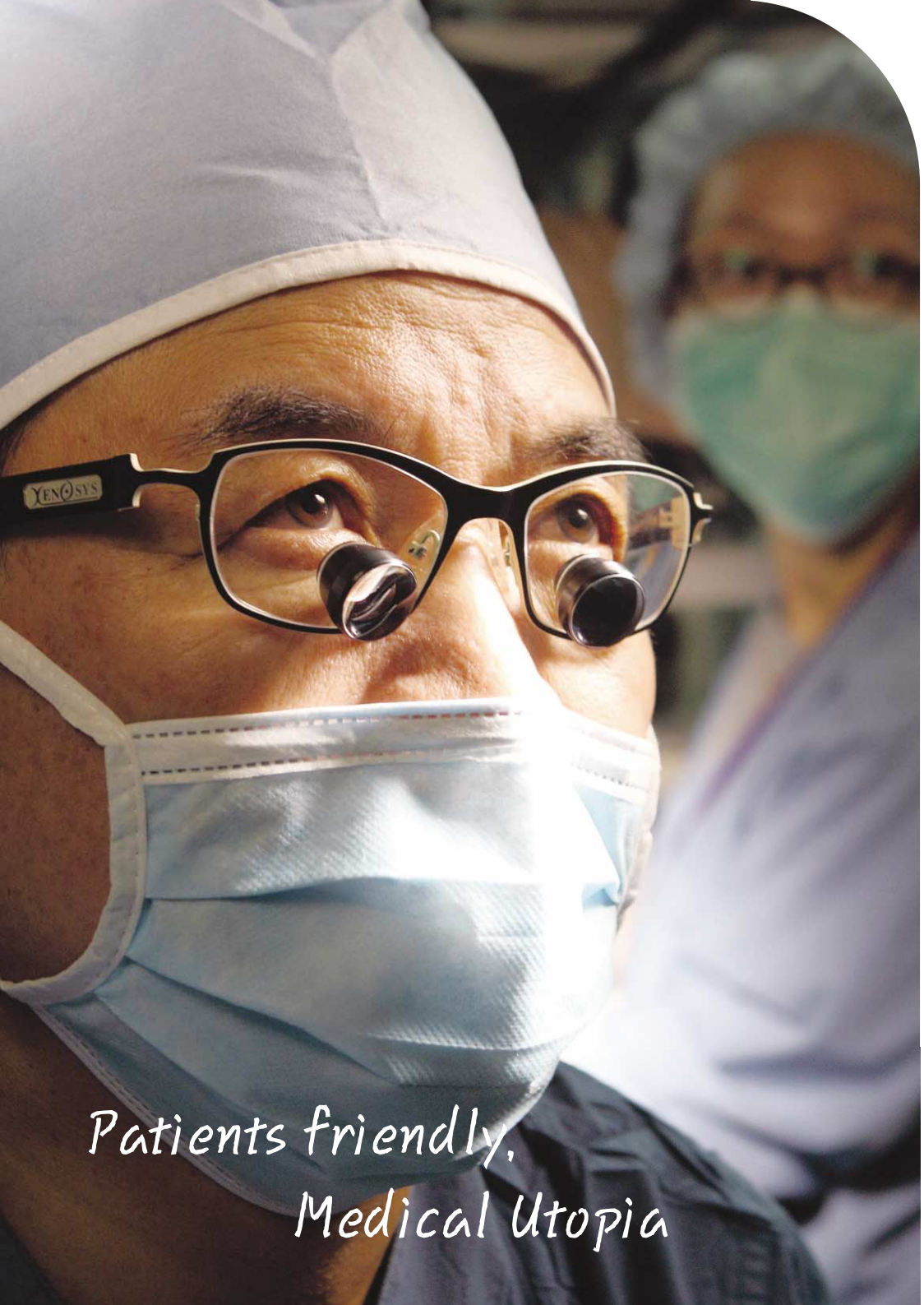

# Ведущие области лечения

## (4) Уход за кожей

### ① Виды лечения

| Название лечения | Содержание и эффективность |
|---|---|
| Лечение с помощью элек тричества | Эффективный метод отбеливания кожи и предупреждения старения с помощью раздробления витамина C на мельчайшие частицы и просачивания их в кожу. |
| Соскабливание кожи | Эффективный метод удаления поверхностного 0,1 мм тонкого слоя кожи для отбеливания и удаления остатков прыщей |
| Маска с морскими водорослями и тыквой | Нанесение маски с морскими водорослями на кожу, массаж, особенно полезна для удаления остатков прыщей. |
| Процедура с ионами | Использование двух методов: ионизация кожи витаминами A, C, E, бетакаротином с помощью электроизлучения и ультразвуковой волны, полезен для увлажнения и отбеливания кожи. |

### ② Современное лазерное оборудование

| Название лечения | Содержание и эффективность |
|---|---|
| Лазер-фраксель | Современное оборудование с использованием лазерных лучей, помог ает глубоко исследовать кожу и удаляет всевозможные шрамы и неровности кожи. |
| IPL (Интенсивный пульсирующий свет) | Оборудование, позволяющее лечить красноватость кожи, веснушки и темные пятна на коже лица, с помощью спектрального сложного излучения через призму и получения сильной световой волны. |
| Лазер ND-яг | Лазерный прибор для удаления темных пятен, веснушек и других неровностей, появившихся на поверхности кожи. |
| Лазерное излучение V | Лазерный прибор для лечения красноватости кожи, расширения капилляров. |

# Ведущие области лечения

## (5) Центр диагностики и осмотра : Система ухода за здоровьем

- Медицинские услуги с использованием передового медицинского оборудования, позволяющие точно обнаружить даже самые малые проблемыдо стадии возникновения болезни и при отсутствии явных симптомов.

※ Каждый врач узкой специализации имеет свой кабинет для обследования и диагностики.

※ Сигнальная система для диагностики ранних стадий опасных заболеваний и система предупредительного лечения

- Индивидуальная диагностическая программа по уходу за здоровьем

※ Составление индивидуальной диагностической программы с помощью специалиста – координатора и после достаточной консультации(пол, возраст, болезни, привычки, жизненные циклы)

| Главные программы | | Типы обследования | Дополнительное обследование |
|---|---|---|---|
| Общий уходза здоровьем | Главные функции внутренних органов и болезни, программа медицинского обследования и ди агностики рака на ранней стадии | Ультразвуковое обследование брюшной полости, электро кардиограмма, радиография грудной клетки, эндоскопия желудка, стоматологические проблемы, определение деп рессии и стрессов(плотность костей, снимки молочных желез) и до 40 типов обследования | – |
| Тщатель ная | Обследование пациентов средне го и старшего возраста на рак и болезни сердечно-сосудистой системы | Общий уход за здоровьем + эндоскопия толстой кишки, ультразвуковое обследование сердца, гимнастика для сердца, диагностика рака желудка(КТ легких, УЗИ молочных желез, предстательной железы) и 10 типов обследования | КТ сердца |
| Рак и тщатель ность | Тщательное обследование 10 видов рака | Общий уход за здоровьем + эндоскопия толстой кишки, КТ легких, ультразвук Щитовидной железы,(УЗИ молоч ных желез, предстательной железы, перстневидного хряща) и 10 типов обследования | Общий ПЭТ-КТ Частичный КТ |
| Награда | С помощью ультрасовременного обследования нахождение опасн ых генов по всему телу | Общий узод за здоровьем + частичный КТ сердца, легких, эндоскопия толстой кишки, ультразвуксердца, гимнастика для сердца, аортосклероз, биофидбэк(УЗИ гормонов предстательной железы, молочных желез и таза) и 20 типов обследования | Общий ПЭТ-КТ MRI + MRA |
| Комнаты VIP | Программа высочайшего уровня, позволяющая остановиться в самых лучших гостиничных номерах, хорошо отдохнуть, и получить полное обследование с головы до ног. | | |

## Информация о близлежащих магазинах и мест отдыха

### Классика 500 (The Classic 500)

Дом отдыха в стиле гостиничного комплекса с гостевыми комнатами, спа, фитнес-центр ом, площадкойдля гольфа, бассейном, культурным центром, высококлассным рестораном и другими видами сервиса.

### Торговый центр Лотте (LOTTE DEPARTMENT)

Крупный торговый центр с модельной одеждой, электротоварами, косметикой и высоко классным рестораном.

### Кинотеатр Лотте(LOTTE CINEMA)

Многокомплексный кинотеатр, находящийся в здании Стар-Сити.

### Магазин со скидкой И-Март(E-MART MARKET)

Крупный магазин, где можно приобрести все небходимые для жизни товары и продукты.

### Торговый центр Стар-Сити(STAR-CITY SHOPPING MALL)

Торговый центр с модной одеждой, ресторанами, парикмахерской и банками.

### Улица Родео(Rodeo-street)

Улица для молодежи с разными ресторанами, кафе и магазинами одежды.

## Карта

- **Наметро**

  До нашей больницы можно добраться прямо на метро по линии 2 и линии 7, станция метро Университет Конгук.

- **Автобусы**

  Пожалуйста, сойдите на остановке Университет Конгук.

- **Из аэропорта Инчон до Медицинского Центра Университета Конгук**

  Вы можете приобрести билеты на Лимузин и автобус Премиум, а также можете получить информацию в автобусной кассе: выход 4 и 9 (внутри), выходы 4,6,7,8, 11,13 и 9C(снаружи).

- **Информация о маршруте автобуса из аэропорта**

  Направление: Аэропорт - Отель Шератон Волкер Хилл

  Маршрут: Жамсиль / Станции: Лотте Волд, Автовокзал ДонгСеул, станция Гвангнару, Отель Шератон Волкер Хилл

  Тип автобуса: Лимузин(Делюкс)

  Интервал: 20-30 мин./Время в пути: 120 мин.

  Первый автобус: в Аэропорт 05:00, в Отель Шератон Волкер Хилл 04:45

  Последний автобус: в Аэропорт 19:20, в Отель Шератон Волкер Хилл 22:45

  Название компании: KAL